




**RÉPUBLIQUE DU TCHAD**



**PRÉSIDENTENCE DE LA REPUBLIQUE**

**PRIMATURE**

**HAUT COMITÉ NATIONAL DE SÉCURITÉ ALIMENTAIRE ET DE GESTION  
DES CRISES**

**COMITE D'ACTION POUR LA SECURITE ALIMENTAIRE ET LA GESTION DES  
CRISES**

**PLAN NATIONAL DE REPONSES 2026**

**N'Djamena, Mars 2026**



# Plan de la présentation

- I. Introduction au PNR
- II. Contexte de l'analyse
- III. Rappel des résultats de l'analyse du CH ;
- IV. Actions du Plan National de Réponses 2025/2026
- V. Estimation des besoins et des coûts ;
- VI. Recommandations

# I. Introduction au PNR

Face à la récurrence de l'insécurité alimentaire et nutritionnelle liée aux effets conjugués des changements climatiques, des conflits et des faibles capacités de résilience des communautés, le Tchad, à l'instar des autres pays du sahel membres du CILSS, a adopté l'outil Cadre Harmonisé d'identification et d'analyse des zones à risque et des populations vulnérables pour disposer des informations fiables et consensuelles afin d'anticiper les crises et atténuer leurs effets.

A l'issue de chaque cycle d'analyse de la situation alimentaire et nutritionnelle utilisant le Cadre Harmonisé qui se déroule en Novembre et Mars, le Gouvernement et ses partenaires techniques et financiers élaborent de manière consensuelle un Plan National de Réponses.

Ce plan vise à orienter les interventions en faveur des populations en insécurité alimentaire et nutritionnelle. Le plan national de réponses ainsi élaboré constitue le principal référentiel pour toutes les interventions en matière de prévention et gestion des crises alimentaires et nutritionnelles au Tchad.

# I. Contexte d'analyse

**Situation sécuritaire instable : Afflux de Réfugiés Soudanais** Arrivée massive et continue de réfugiés exerce une pression insoutenable sur les ressources naturelles limitées (1 239 051 personnes dont 344 399 retournés tchadiens au 30 novembre 2025, OIM, Bulletin n°59) ; **Insécurité au Lac et aux frontières** (RCA et Libye): perturbation grave des moyens d'existence, du commerce transfrontalier et de l'accès aux zones de pêche et de culture.

**Production Céréalière** : 2 976 782 tonnes (+9,9% par rapport à l'an dernier et de 9% par rapport à la moyenne des cinq ans (DPSA, Enquête permanente agricole campagne 2025/26). Cette progression globale est due à un démarrage de la campagne normal dans la majorité des provinces, surtout en zone sahélienne, favorisant une bonne installation des cultures et un développement végétatif satisfaisant.

**Risques sanitaires** (cholera surtout à l'Est)

**Situation pastorale** relativement bonne dans l'ensemble du territoire avec des déficits au Lac, Kanem, Ennedi Est, Ennedi ouest et au Wadi-Fira, liés aux séquences sèches. Disponibilité acceptable du pâturage et de points d'eau.

Situation zoo-sanitaire relativement calme malgré des cas sporadiques de maladies et des cas de mortalité par noyades; ...

# I. Contexte d'analyse

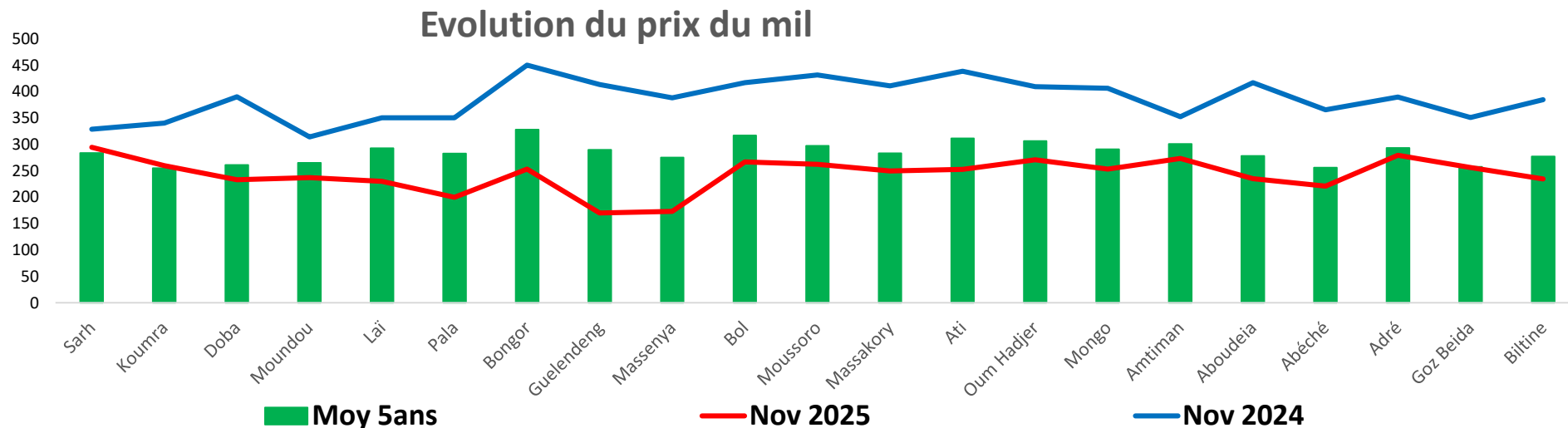
**Situation nutritionnelle préoccupante** avec une hausse des admissions dans certaines localités et surtout une hausse des admissions d'enfants malnutris sévères (MAS) à l'Est à cause de l'afflux de réfugiés soudanais.

## Situation des marchés:

Bon niveau d'approvisionnement global en produits locaux. **Baisse de l'offre** pour les produits importés (farine, riz, sucre) due aux conflits frontaliers.

**Prix** : Baisse globale des prix des céréales de base (Baisse moyenne de 19%, SIMPA, MPIA) **Prix du bétail** : En forte hausse (ex: +25% pour les ovins à Mao, +28% pour les caprins à Am-Timan, SIMB-Tchad).

**Impact** : Amélioration des termes de l'échange pour les éleveurs (ex: +67% à Mao), facilitant leur accès à la nourriture.



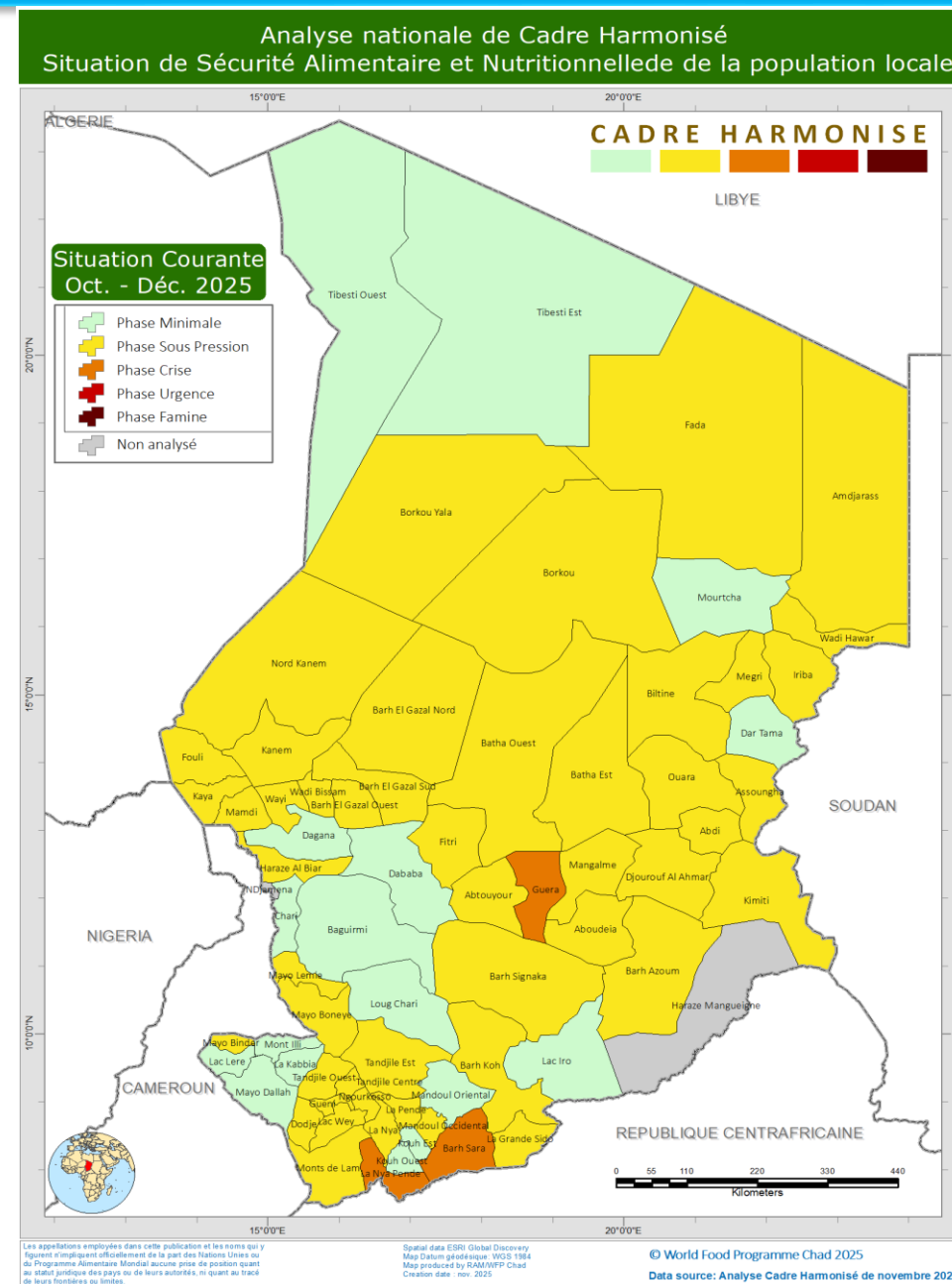
# II- Résultat de l'analyse de la Situation alimentaire: période courante

## Situation Courante

|              | Phase 1:<br>Minimale | Phase 2:<br>Sous-pression | Phase 3:<br>Crise | Phase 4:<br>Urgence | Phase 5:<br>Catastrophe |
|--------------|----------------------|---------------------------|-------------------|---------------------|-------------------------|
| Départements | 17                   | 48                        | 03                | 0                   | 0                       |
| Population   | 12 227 265           | 3 915 887                 | 1 831 960         | 95 621              | 0                       |

Les départements du Guera, de la Nya Pendé et du Barh-Sara sont identifiés en « phase crise ».

Au total **1 927 580** de personnes en insécurité alimentaire aigue (phase 3 à pire) pour la période d'octobre à Décembre 2025

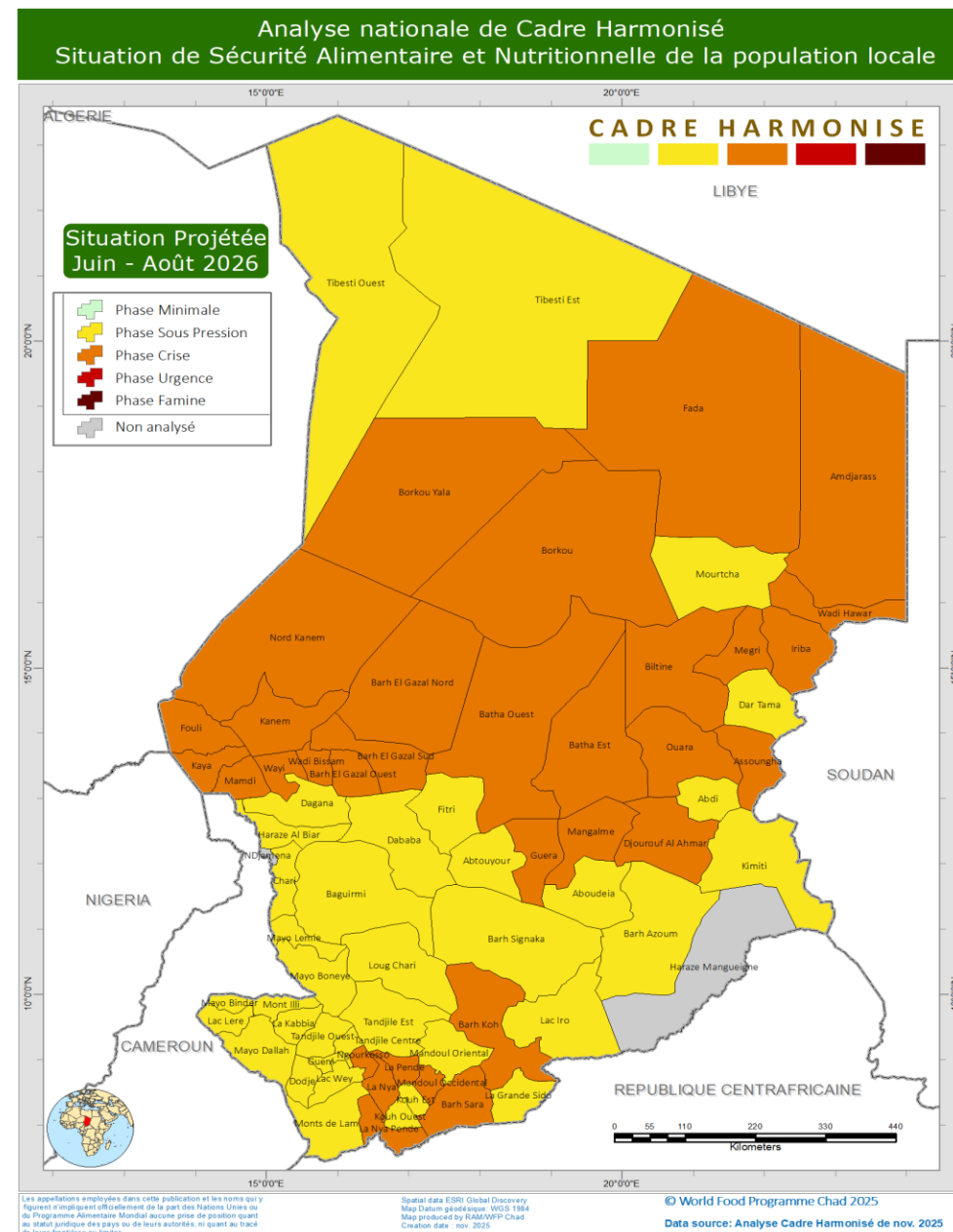


## II- Résultat de l'analyse de la Situation alimentaire: période projetée

| Situation Projetée |                      |                               |                   |                     |                         |
|--------------------|----------------------|-------------------------------|-------------------|---------------------|-------------------------|
|                    | Phase 1:<br>Minimale | Phase 2:<br>Sous-<br>pression | Phase 3:<br>Crise | Phase 4:<br>Urgence | Phase 5:<br>Catastrophe |
| Départements       | 0                    | 36                            | 32                | 0                   | 0                       |
| Population         | 9 865 378            | 5 227 902                     | 2 713 828         | 263 624             | 0                       |

Les provinces concernées sont celles du Barh El Gazal, Batha, Borkou, Ennedi Est, Ennedi Ouest, Guera, Kanem, Lac, Logone Occidental, Logone Oriental, Mandoul Oriental et Occidental, Moyen Chari, Ouaddaï et du Wadi-Fira.

Au total **2 977 452** personnes en insécurité alimentaire aigue (phase 3 à pire) pour la période de juin à Août 2026

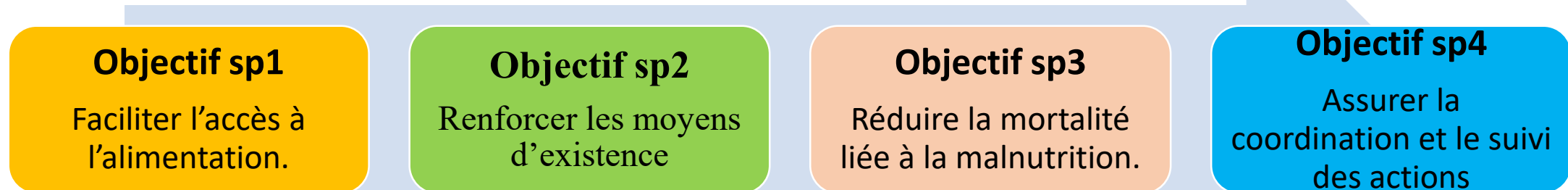


# III. Le Plan National des Réponses 2026

## • 3.1 Définition et objectifs

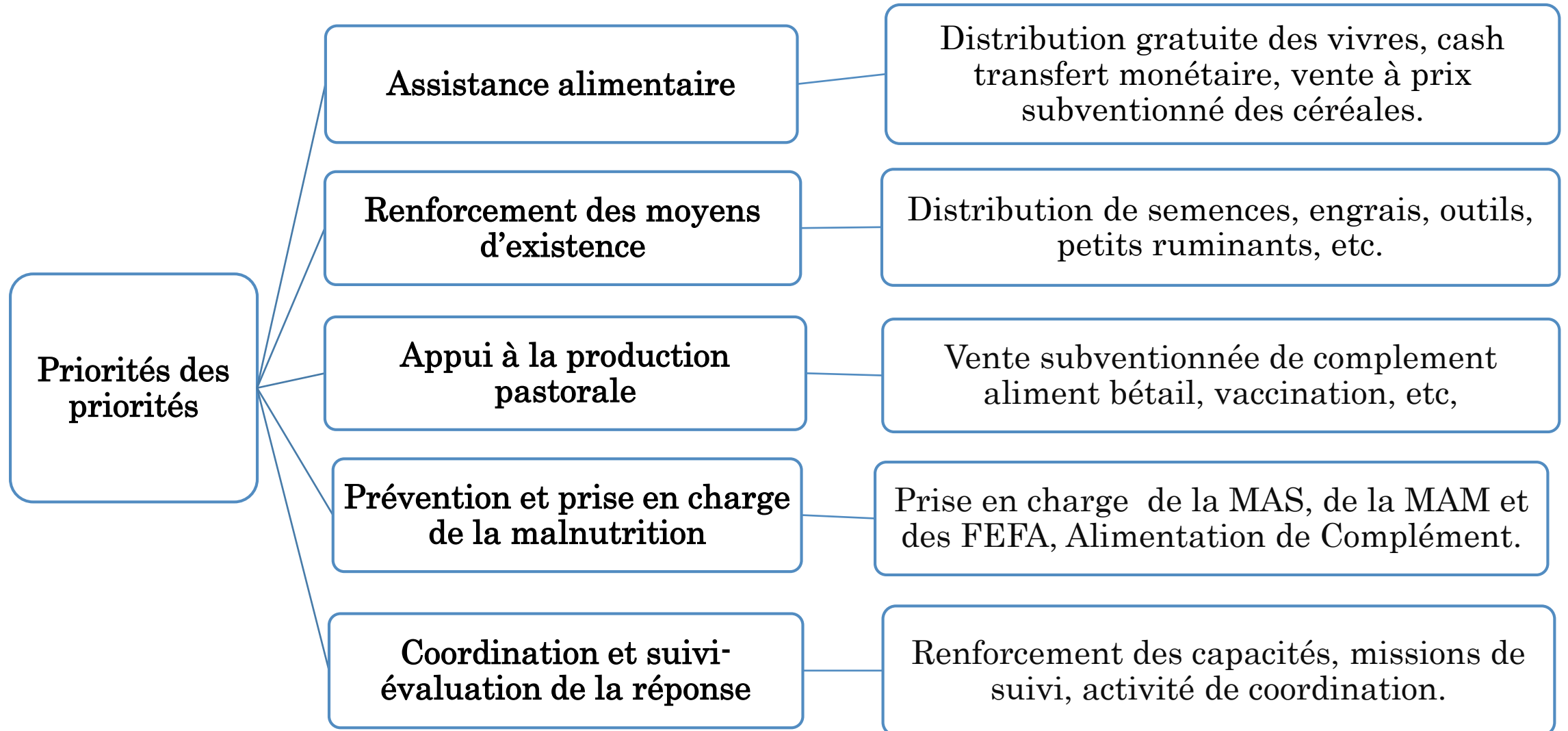
Sur la base des résultats du CH, le Gouvernement et ses partenaires techniques et financiers (FAO, PAM, ONGs internationales, etc.) ont élaboré de manière consensuelle le Plan National de Réponses (PNR). Le PNR constitue un document de référence, d'orientation et de planification des actions pour l'ensemble des acteurs impliqués dans le dispositif national de prévention et de gestion des crises alimentaires, nutritionnelles et pastorales

L'Objectif global du PNR est d'améliorer la sécurité alimentaire et nutritionnelle des populations en IAN et spécifiquement :



# III. Plan National des Réponses 2026 (Suite)

## 3.2 Domaines d'interventions prioritaires



## IV. Axe d'Intervention 1- Assistance Alimentaire

L'aide alimentaire peut être fournie suivant la modalité qui convient, notamment en distribution gratuite des vivres, en transfert monétaire cash et en vente subventionnée

### Distribution gratuite de vivres

couvrir aussi bien les besoins calorifiques quotidiennes de 2100 Kcal que les besoins en micronutriments essentiels pour le bon fonctionnement de l'organisme. Ce panier contient des céréales, des légumineuses, de farines et du sucre

Le coût de la DGV est de:

- ★ **44 969 927 744** F CFA pour 914 378 pers en courante
- ★ 67 943 125 718 F CFA pour 1 376 189 pers en projeté

### Transferts monétaires en cash

Ménages assistés en cash destiné à l'achat des vivres équivalents

Le coût des transferts est de :

- ★ 28 911 956 130 F CFA, pour 627 686 pers en courante
- ★ 53 594 136 252) francs CFA, pour 1 005 773 pers en projeté

### Vente à prix subventionné des céréales

visé à améliorer l'accessibilité des ménages vulnérables aux aliments de bases

Le coût estimé est de :

- ★ 11 934 936 846 FCFA pour 64 253 ménages en courante
- ★ 14 321 922 673 F CFA pour 99 248 ménages en projeté

Le coût global de l'assistance alimentaire est de : **85 876 720 720** F CFA en courante et de **135 919 184 643** F CFA en projeté

## IV. Axe d'Intervention 2 – Renforcement des moyens d'existence

L'appui aux moyens d'existence consiste à distribuer des kits agro-sylvo-pastoraux et halieutiques aux ménages en insécurité alimentaire et nutritionnelle pour leur permettre de reconstituer leurs moyens de production.

Ces kits sont constitués:

- des intrants (semences, engrais et des produits phytosanitaire),
- des outils (pelles, pioche, houe, arrosoir, motopompe etc.),
- de noyaux reproducteurs (cinq chèvres et un bouc),
- de pirogue et filet/nasse/palangre
- d'appui aux activités génératrices des revenus suivant les zones agro écologiques du pays.

### Relance de la production

Distribution d'intrants et outils  
(cultures pluviales & maraîchères)

### Soutien à l'Élevage

Recapitalisation Protection du cheptel  
Aliments pour bétail & déparasitage

### Activités Génératrices de revenus

Autonomisation économique  
Appui aux groupements féminins

### Mesures d'accompagnement

Formations et appui technique

## IV. Axe d'Intervention 3 – Appui pastoral

La valeur moyenne du coût du Kit de l'appui au renforcement des moyens d'existence est estimé à 111 000 F CFA pour l'appui à la production agro-sylvo--pastorale et halieutique sans le kit pêche et de 136 000 F CFA avec la pêche.

| Kits           | Coûts          |
|----------------|----------------|
| Maraichers     | 71 000         |
| Pluviales      | 122 000        |
| Elevage        | 166 200        |
| Pêche          | 230 000        |
| AGR            | 61 500         |
|                | 130 140        |
| Service        | 5 000          |
| <b>Arrondi</b> | <b>136 000</b> |

| Kits           | Coûts          |
|----------------|----------------|
| Maraichers     | 71 000         |
| Pluviales      | 122 000        |
| Elevage        | 166 200        |
| AGR            | 61 500         |
| MOYENNE        | 105 175        |
| Service        | 5 000          |
| <b>Arrondi</b> | <b>111 000</b> |

Le coût global d'appui aux moyens d'existence avec kit pêche s'élève à **28 731 626 354** FCFA en période courante et de **44 396 856 187** FCFA en période projetée.

Cependant, sans le kit pêche, le coût global est de **28 528 221 000** FCFA en période courante et passera à **44 066 289 807** FCFA en période projetée.

## IV. Axe d'Intervention 3 – Appui pastoral

L'objectif global vise à secourir les femelles gestantes, allaitantes, animaux convalescents victimes de sous-alimentation dans les cinq provinces déficitaires (Lac, Logone Occidental, Ouaddaï, Ennedi Est et Hadjer-Lamis);

Assurer une supplémentation alimentaire au bétail pour 201 145 têtes de bovin et 119 095 têtes des ovins estimés. Ce qui est estimé à quantité de 11 755 014 tonnes d'aliments pour 151 039 UBT appartenant à environ 42 111 ménages pastoraux et agropastoraux

Le coût global de l'appui pastoral s'élève à :

- 4 364 875 440 F CFA pour l'achat des aliments ;
- 75 519 500 F CFA pour les achats des fortifiants pour 151 039 UBT ;
- 75 519 500 F CFA pour l'achat de déparasitant pour 151 039 UBT ;
- 57 394 820 F CFA pour l'achat des aliments concentrés pour 151 039 UBT ;
- Le coût total de l'appui pastoral est donc de **4 573 309 140 F CFA.**



## IV. Axe d'Intervention – Prévention et prise en charge de la malnutrition



### PRISE EN CHARGE CURATIVE

MAS  
**Sévère**

MAM  
**Modérée**

*Traitement gratuit en centres de santé et unités nutritionnelles.*

### PRÉVENTION COMMUNAUTAIRE

**GASPA** Apprentissage & Suivi des pratiques d'alimentation (ANJE)

**FARNE** Foyer d'Apprentissage et Réhabilitation Nutritionnelle

Cibles : 338 079 enfants de moins de cinq ans atteints de malnutrition aiguë sévère (MAS), 316 440 enfants atteints de malnutrition aiguë modérée (MAM) et 113 082 femmes enceintes et femmes allaitantes souffrant de malnutrition sont ciblés pour la prise en charge. Par ailleurs, 661 978 enfants de 6 à 23 mois et 284 348 femmes enceintes et allaitantes et 411 793 nourrissons et jeunes enfants bénéficieront des aliments de complément et d'un paquet d'activités dans le cadre de la prévention.

Le coût de la prise en charge et de la prévention de la malnutrition est estimé à **49 381 936 631 Francs CFA.**

## V. Estimation des besoins et des coûts : Période Courante

| Interventions                                           | Modalité                                                 | Nb bénéficiaires | Unité     | Coût Global            |
|---------------------------------------------------------|----------------------------------------------------------|------------------|-----------|------------------------|
| <b>Assistance alimentaire</b>                           | Transfert monétaire Cash                                 | 627 686          | Personnes | 28 911 856 130         |
|                                                         | Distribution gratuite des vivres                         | 914 378          | Personnes | 44 969 927 744         |
|                                                         | Vente à prix subventionné des céréales                   | 64 253           | Ménages   | 11 934 936 846         |
|                                                         | Mission de suivi et évaluation                           |                  | Personnes | 60 000 000             |
|                                                         | <b>S/total1</b>                                          | <b>1 606 317</b> |           | <b>85 876 720 720</b>  |
| <b>Appui à la production agro-sylvo-pastorale</b>       | Kits Population locales                                  | 257011           | ménage    | 28 731 626 354         |
|                                                         | Mission de suivi et évaluation                           |                  |           | 50 000 000             |
|                                                         | <b>S/total2</b>                                          |                  |           | <b>28 731 626 354</b>  |
| <b>Appui à la situation pastorale</b>                   | Complément aliments bétail                               | 42 111           | ménage    | 4 364 875 440          |
|                                                         | Sécurisation sanitaire du cheptel                        | 156 734          | UBT       | 208 433 820            |
|                                                         | Ciblage et distribution                                  | 42 111           | ménage    | 82 525 000             |
|                                                         | Mission de suivi et évaluation                           | 42 111           | ménage    | 30 000 000             |
|                                                         | <b>S/total3</b>                                          |                  |           | <b>4 685 834 260</b>   |
| <b>Prévention et prise en charge de la malnutrition</b> | Prise en charge des enfants en malnutrition sévères      | 338 079          | Enfant    | 22 987 073 063         |
|                                                         | Prise en charge des enfants en malnutrition modérés      | 316 440          | Enfant    | 9 861 393 762          |
|                                                         | Prise en charge des femmes enceintes et allaitantes      | 113 082          | femme     | 6 535 485 986          |
|                                                         | Alimentation de complément (BF) FEFA                     | 284 348          | Femme     | 2 756 667 731          |
|                                                         | Alimentation de complément (BF) Enfants                  | 661 978          | Enfant    | 6 417 676 197          |
|                                                         | Alimentation des nourrissons et de jeunes enfants (ANJE) | 411 793          | Enfant    | 823 639 892            |
|                                                         | Mission de suivi et évaluation                           |                  |           | 60 000 000             |
|                                                         | <b>S/total4</b>                                          |                  |           | <b>49 441 936 631</b>  |
| <b>Sou</b> Coordination et suivi                        | Evaluation et gestion de l'information                   |                  |           | 100 000 000            |
| <b>Total</b>                                            |                                                          |                  |           | <b>160 836 117 065</b> |

## V. Estimation des besoins et des coûts : Période projetée

| Interventions                                    | Modalité                          | Nombre des bénéficiaires | Unité     | Coût global PNR        |
|--------------------------------------------------|-----------------------------------|--------------------------|-----------|------------------------|
| Assistance alimentaire                           | Transfert monétaire Cash          | 1 005 773                | Personnes | 53 594 136 252         |
|                                                  | Distribution gratuite des vivres  | 1 376 189                | Personnes | 67 943 125 718         |
|                                                  | Vente à prix subventionné         | 99 248                   | Ménages   | 14 321 922 673         |
|                                                  | Mission de suivi et évaluation    |                          |           | 60 000 000             |
|                                                  | <b>S/total1</b>                   | <b>2 481 210</b>         |           | <b>135 919 184 643</b> |
| Appui à la production agro-sylvo-pastorale       | Kits                              | 396 994                  | ménage    | 44 396 856 187         |
|                                                  | Mission de suivi et évaluation    |                          |           | 50 000 000             |
|                                                  | <b>S/total2</b>                   |                          |           | <b>44 396 856 187</b>  |
| Appui à la situation pastorale                   | Complément aliments bétail        | 42 111                   | ménage    | 4 364 875 440          |
|                                                  | Sécurisation sanitaire du cheptel | 156 734                  | UBT       | 208 433 820            |
|                                                  | Ciblage et distribution           | 42 111                   | ménage    | 82 525 000             |
|                                                  | Mission de suivi et évaluation    | 42 111                   | ménage    | 30 000 000             |
|                                                  | <b>S/total2</b>                   |                          |           | <b>4 685 834 260</b>   |
| Prévention et prise en charge de la malnutrition | Prise en charge des enfants MAS   | 338 079                  | Enfant    | 22 987 073 063         |
|                                                  | Prise en charge des enfants MAM   | 316 440                  | Enfant    | 9 861 393 762          |
|                                                  | Prise en charge des FEFA          | 113 082                  | femme     | 6 535 485 986          |
|                                                  | Alimentation de compl (BF) FEFA   | 284 348                  | Femme     | 2 756 667 731          |
|                                                  | Alimentation de compl (BF) Enfant | 661 978                  | Enfant    | 6 417 676 197          |
|                                                  | ANJE                              | 411 793                  | Enfant    | 823 639 892            |
|                                                  | Mission de suivi et évaluation    |                          |           |                        |
|                                                  | <b>S/total3</b>                   |                          |           | <b>49 381 936 631</b>  |
| Coordination suivi/évaluation                    |                                   |                          |           | 100 000 000            |
| <b>Total</b>                                     |                                   |                          |           | <b>234 543 811 721</b> |

## Coût Global et suivi

**Le coût global du PNR 2026** est estimé à cent soixante-huit milliards huit cent trente-six millions cent dix-sept mille neuf cent soixante-cinq (**168 836 117 965**) Francs CFA pour **1 927 580** bénéficiaires sur la base des priorités préalablement définies.

Cependant, si aucune action n'est entreprise avant la soudure, la situation alimentaire et nutritionnelle pourrait se détériorer et le coût du PNR s'élèverait à deux cent trente-quatre milliards cinq cent quarante-trois millions huit cent onze mille sept cent vingt-un (**234 543 811 721**) Francs CFA et le nombre de bénéficiaires passerait à **2 977 452** personnes.

En effet, bien que la production céréalière soit en hausse de près de 10%, nous avons près de 2 millions de nos concitoyens qui ne peuvent pas couvrir leurs besoins alimentaires sans une aide immédiate. L'insécurité aux frontières impacte l'offre des produits importés ainsi que les moyens d'existence et fragilise ainsi les ménages les plus pauvres.

**Une assistance immédiate n'est pas seulement un impératif humanitaire, c'est aussi une décision économique visant à réduire le coût de l'assistance à la période de soudure de plus de 65 milliards de FCFA.**

## V. Recommandations

### **A l'endroit du Gouvernement :**

Mettre en place un comité de gestion, de contrôle et de suivi des assistances en vivres ;

### **A l'endroit du Gouvernement et des Partenaires Techniques et Financiers :**

- Apporter une assistance humanitaire immédiate aux populations en insécurité alimentaire et nutritionnelle ;
- Apporter le financement nécessaire pour la réalisation des enquêtes à temps utile pour servir les différents processus des activités cycliques ;
- Mettre en place des modèles d'assistances humanitaires permettant d'augmenter durablement la résilience des ménages et les mettre à l'échelle ;
- Apporter les contribution nécessaire à la sécurisation des intrants nutritionnels par un financement à temps et appuyer la gouvernance de la gestion de ces intrants ;
- Renforcer les actions de soutien aux Réfugiés, aux Personnes Déplacées Interne (PDI) et aux retournés et faciliter leur réinsertion socio-économique.